



ESTADO DE GOIÁS

MUNICÍPIO DE NIQUELÂNDIA

AUDIÊNCIA PÚBLICA

Avaliação do Cumprimento das Metas Fiscais

II Quadrimestre de 2013

1. INTRODUÇÃO

Esta audiência tem a finalidade de demonstrar e avaliar o cumprimento das metas fiscais no **II Quadrimestre de 2013**, conforme disposto no § 4º do artigo 9º da Lei de Responsabilidade Fiscal, assim redigido: “Até o final dos meses de maio, setembro e fevereiro, o Poder Executivo demonstrará e avaliará o cumprimento das metas fiscais de cada quadrimestre, em audiência pública na comissão referida no § 1º do art. 166 da Constituição ou equivalente nas Casas Legislativas estaduais e municipais”.

“Art. 4º A lei de diretrizes orçamentárias atenderá o disposto no § 2º do art. 165 da Constituição e: ...§ 1º Integrará o projeto de lei de diretrizes orçamentárias Anexo de Metas Fiscais, em que serão estabelecidas metas anuais, em valores correntes e constantes, relativas a receitas, despesas, resultados nominal e primário e montante da dívida pública, para o exercício a que se referirem e para os dois seguintes.”, assim como analisar a verificação das metas fiscais previamente estimadas na LDO 2013 para o Município de Niquelândia.

2. RESULTADO PRIMÁRIO

O resultado primário corresponde à diferença entre as receitas não financeiras e as despesas não financeiras. É conceituado como



ESTADO DE GOIÁS MUNICÍPIO DE NIQUELÂNDIA

um dos melhores indicadores de equilíbrio financeiro dos entes públicos. Nessa comparação, são consideradas apenas as chamadas receitas e despesas fiscais. O Resultado Primário até o quadrimestre é de **R\$ 9.621.666,40 (Nove milhões seiscentos e vinte e um mil seiscentos e sessenta e seis reais e quarenta centavos)**. A Meta de Resultado Primário para o exercício de 2013 é de **R\$ 623.427,68**, prevista na LDO, o que expressa com clareza o ajuste desta gestão com a disciplina fiscal e a seriedade na administração dos recursos públicos.

Receita Total	63.106.457,70
Despesa Total	54.420.289,51
Receita Fiscal Líquida (I)	62.835.459,44
Despesa Fiscal Líquida (II)	53.213.793,04
Resultado Primário = (I + III – II)	9.621.666,40

3. RECEITAS

Considerando todas as fontes de recursos, a Receita Total realizada, até o quadrimestre, foi de **R\$ 63.106.457,70**, diante de uma estimativa para o exercício de **R\$ 119.731.630,76**. Considerando o valor da meta de receita estimada para exercício com o arrecadado até o quadrimestre encontramos um percentual de **52,71 %** de arrecadação em relação ao previsto.



ESTADO DE GOIÁS

MUNICÍPIO DE NIQUELÂNDIA

Tipo de Receita	Valor	Percentual
Tributária	5.514.541,41	8,74%
Contribuição	-	0,00%
Patrimonial	270.998,26	0,43%
Serviços	82.731,17	0,13%
Transferências Correntes	63.652.253,48	100,86%
Demais Receitas Correntes	135.357,84	0,21%
Transferências de Capital	-	0,00%
Alienação de Bens	-	0,00%
Contas Retificadoras	- 6.549.424,46	-10,38%

TOTAL GERAL	63.106.457,70	100,00%
--------------------	----------------------	----------------

Nota-se que as receitas correntes atingiram **100,00%** do montante dos recursos de receita arrecadadas.

3.1. Receitas Correntes

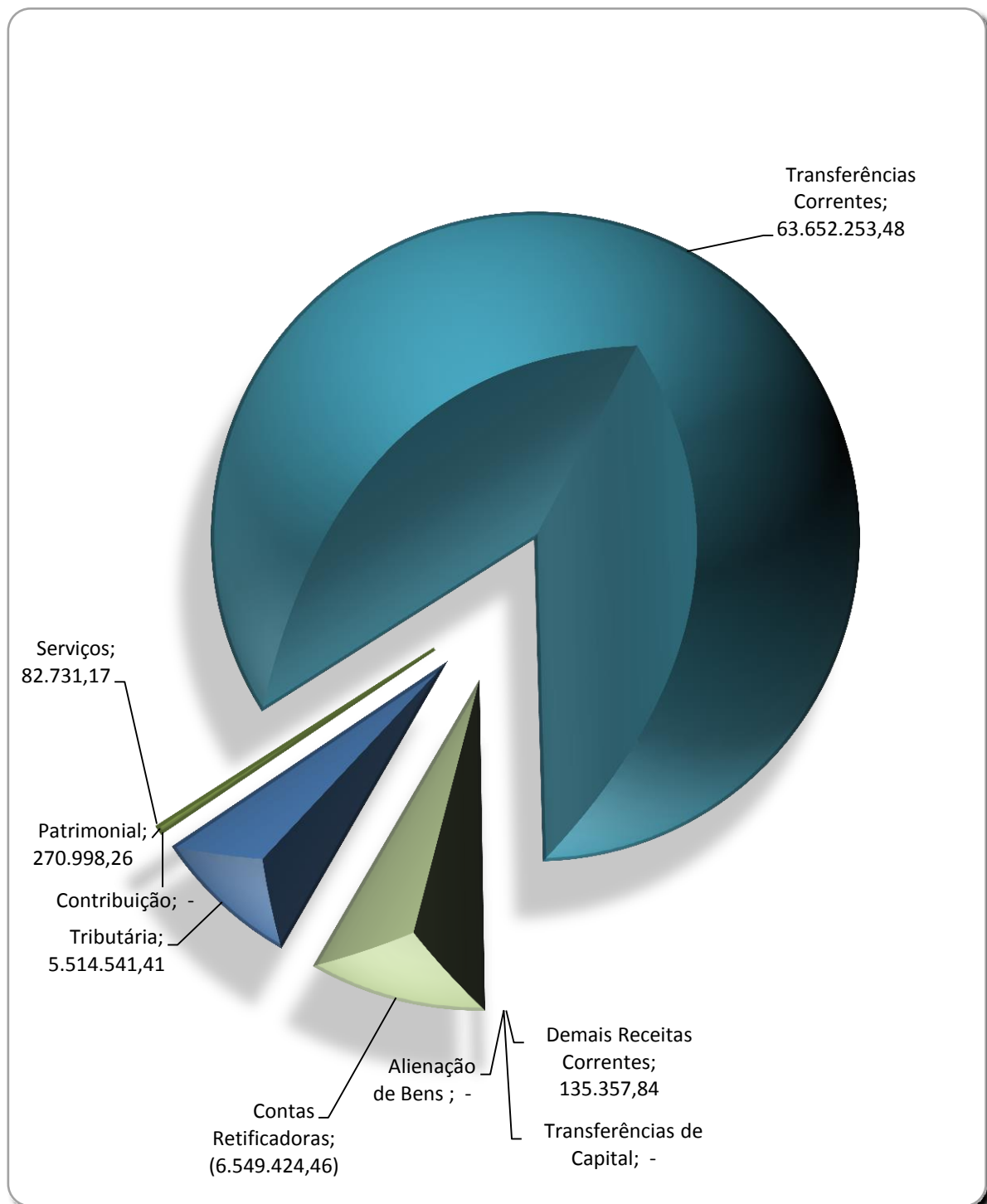
As Receitas Correntes derivam basicamente dos recursos arrecadados pelo Município através de impostos, taxas, contribuições, patrimoniais, serviços, e pelas transferências constitucionais e legais.

3.2. Receitas de Capital

As Receitas de Capital não dependem de uma ação fiscal do Município. Sua natureza decorre, basicamente, das operações de crédito e de liberações da União, através de convênios e outras transferências.



ESTADO DE GOIÁS MUNICÍPIO DE NIQUELÂNDIA



3.3. Receitas por Gestão

As Receitas orçamentárias classificadas por gestão foram assim registradas.

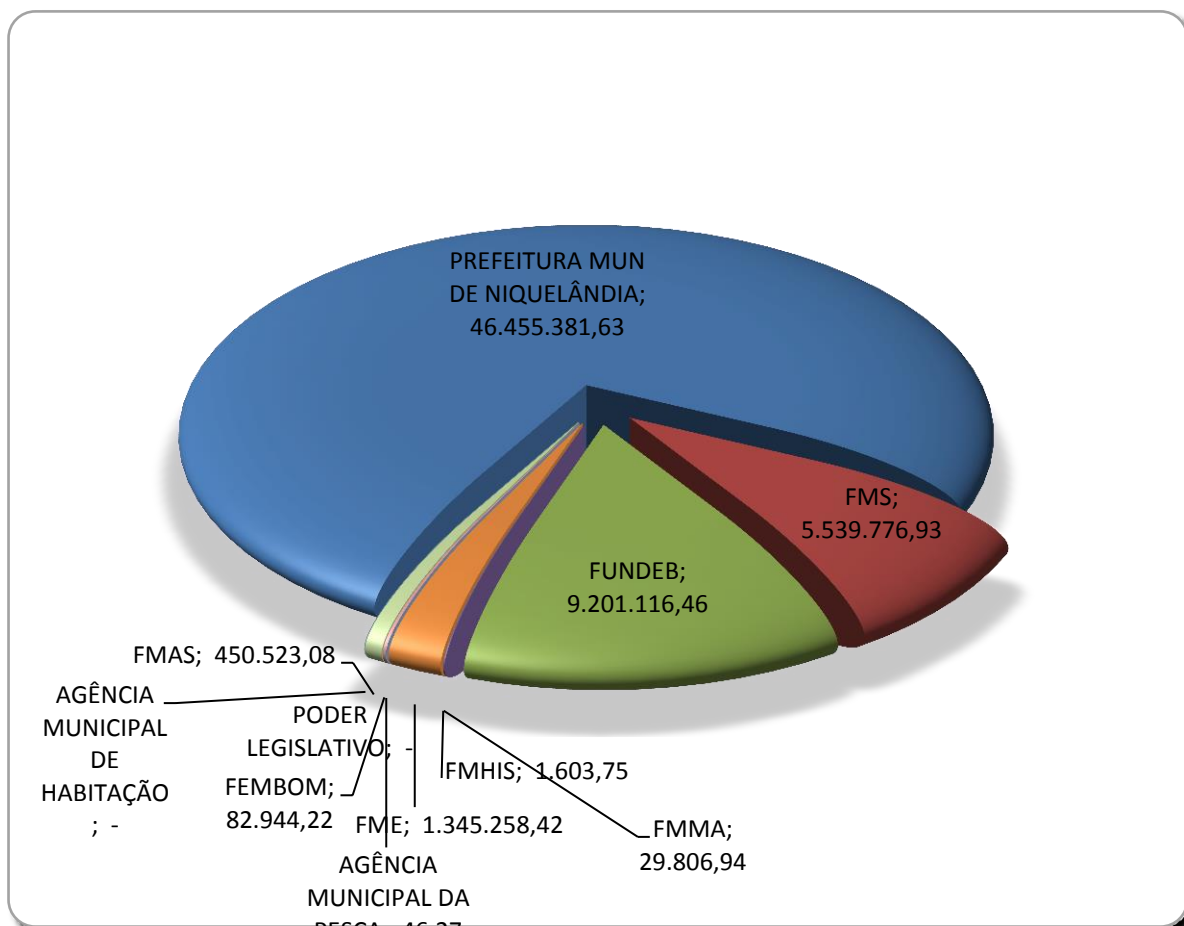


ESTADO DE GOIÁS

MUNICÍPIO DE NIQUELÂNDIA

Gestão Administrativa	Valor	Percentual
PREFEITURA MUN DE NIQUELÂNDIA	46.455.381,63	73,61%
FMS	5.539.776,93	8,78%
FUNDEB	9.201.116,46	14,58%
FMMA	29.806,94	0,05%
FMHIS	1.603,75	0,00%
FME	1.345.258,42	2,13%
AGÊNCIA MUNICIPAL DA PESCA	46,27	0,00%
FEMBOM	82.944,22	0,13%
FMAS	450.523,08	0,71%
AGÊNCIA MUNICIPAL DE HABITAÇÃO	-	0,00%
PODER LEGISLATIVO	-	0,00%

TOTAL GERAL	63.106.457,70	100,00%
--------------------	----------------------	----------------





ESTADO DE GOIÁS

MUNICÍPIO DE NIQUELÂNDIA

4. DESPESAS

A despesa empenhada e liquidada até o quadrimestre totalizou **R\$ 54.420.289,51** correspondentes a **86,24%** da Receita arrecadada.

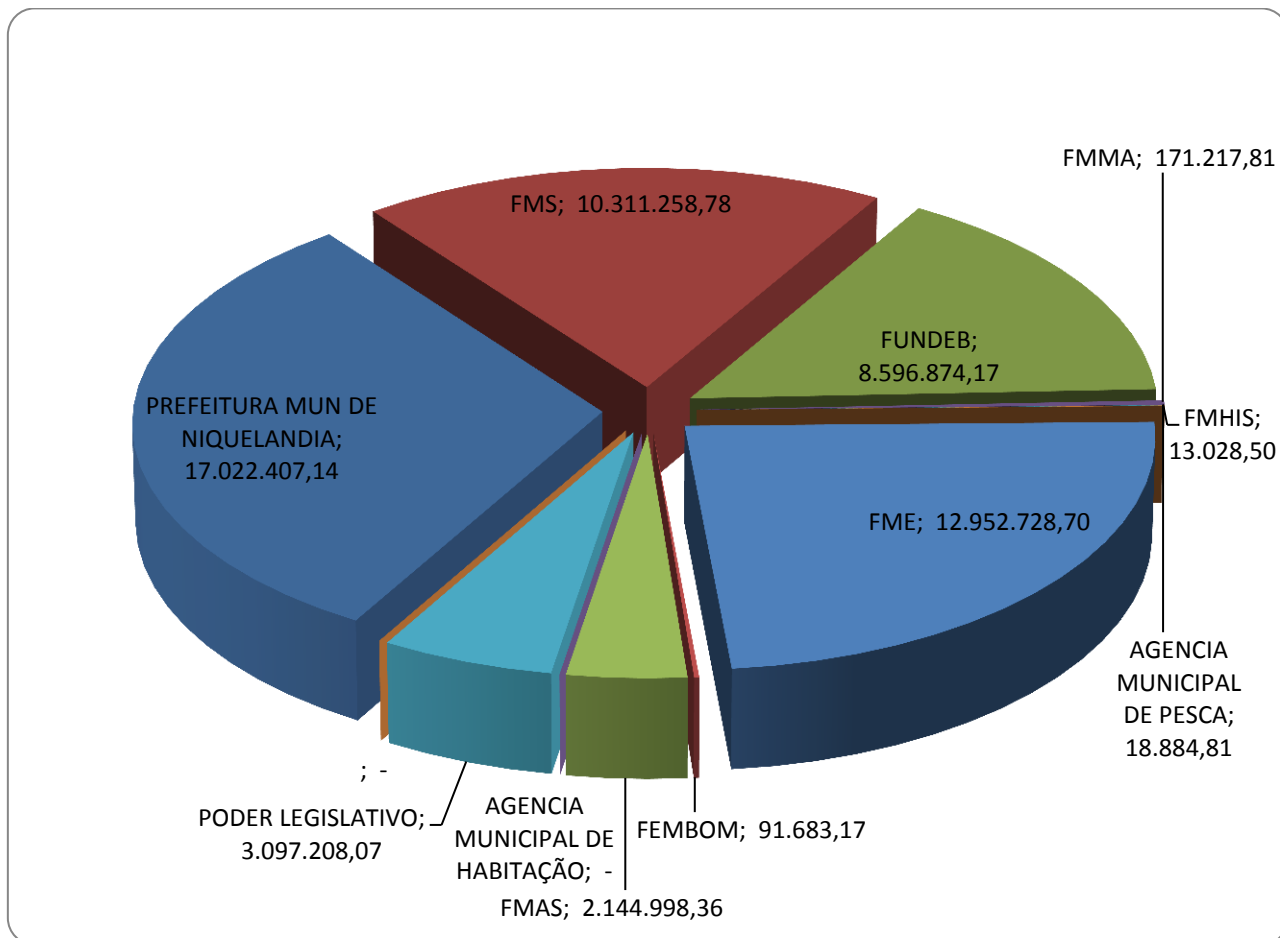
Demonstrativo da despesa liquidada segundo a natureza

Gestão Orçamentária	NATUREZA DA DESPESA						TOTAL GERAL POR GESTÃO
	PESSOAL E ENCARGOS SOCIAIS	JUROS E ENCARGOS DA DIVIDA	OUTRAS DESPESAS CORRENTES	INVESTIMENTOS	AMORTIZAÇÃO DA DIVIDA	DESPESAS INTRA ORÇAMENTARIA	
PREFEITURA MUN DE NIQUELANDIA	5.760.487,67	-	9.437.310,93	618.112,07	1.206.496,47	-	17.022.407,14
FMS	3.494.914,06	-	6.808.954,72	7.390,00	-	-	10.311.258,78
FUNDEB	8.595.297,37	-	1.576,80	-	-	-	8.596.874,17
FMMA	119.441,68	-	51.761,13	15,00	-	-	171.217,81
FMHIS	-	-	13.028,50	-	-	-	13.028,50
AGENCIA MUNICIPAL DE PESCA	-	-	18.884,81	-	-	-	18.884,81
FME	8.116.335,02	-	4.817.243,36	18.490,60	-	659,72	12.952.728,70
FEMBOM	-	-	69.183,17	22.500,00	-	-	91.683,17
FMAS	1.625.692,14	-	513.370,22	5.936,00	-	-	2.144.998,36
AGENCIA MUNICIPAL DE HABITAÇÃO	-	-	-	-	-	-	-
PODER LEGISLATIVO	2.084.580,15	-	889.838,12	122.789,80	-	-	3.097.208,07
							-
							-
							-
							-
							-
							-
TOTAL GERAL POR NATUREZA	29.796.748,09	-	22.621.151,76	795.233,47	1.206.496,47	659,72	54.420.289,51



ESTADO DE GOIÁS

MUNICÍPIO DE NIQUELÂNDIA



5. RESULTADO NOMINAL

O Resultado Nominal de **R\$ -8.981.340,14**, obtido até o momento neste 2º quadrimestre de 2013, permitiu o cumprimento integral da meta estabelecida pela Lei de Diretrizes Orçamentárias (LDO), a Dívida Consolidada Líquida até o quadrimestre foi diminuída, neste exercício em relação ao ativo financeiro.

A=Dívida Consolidada em 31/12/ 2012	170.409.497,63
B=Dívida Consolidada Líquida em 31/12/2012	166.363.808,40
C=Dívida Consolidada em 31/08/ 2013	161.428.157,49
D=Dívida Consolidada Líquida em 31/08/2013	148.254.350,96
Resultado Nominal= (A - C)	- 8.981.340,14



ESTADO DE GOIÁS MUNICÍPIO DE NIQUELÂNDIA

6. MONTANTE DA DÍVIDA CONSOLIDADA, EVOLUÇÃO DA DÍVIDA E LIMITES.

Ao final do 2º quadrimestre de 2013, a Dívida Consolidada Bruta apresentou um saldo de **R\$ 161.428.157,49**. Em comparação a Dívida Consolidada Bruta encerrada em **31 de dezembro de 2012**, no valor de **R\$ 170.409.497,63**, destacamos uma redução na ordem de **R\$ 8.981.340,14**, produto de amortização da dívida consolidada, Pagamentos de Restos a Pagar, na sua grande maioria de folha de pagamento em atraso e em relação ao Pasep incentivo no reconhecimento e parcelamento previsto na Lei Federal 12810/2013.

Quanto a Dívida Consolidada Líquida o **Senado Federal** estabeleceu na Resolução n.º 40/01 que o limite não deve ultrapassar o percentual de **120,00%** em relação à receita corrente líquida.

Em **31 de Dezembro de 2012** este limite foi encerrado bem acima do permitido pela a lei em **166,92%**. Em razão dos ajustes administrativos promovidos pela gestão atual (2013-2016), na amortização da dívida apontada acima, o limite até o 2º quadrimestre de 2013 foi reduzido a **150,04%**. Apesar do esforço da gestão atual com disciplina fiscal o limite continua acima do estabelecido pelo o Senado Federal. Aclaramos ainda que no montante da dívida consolidada bruta falta inserir o restante da dívida com FGTS (Caixa Econômica Federal), estamos aguardando a certidão da instituição com a composição da dívida em 31 de dezembro de 2012, esta informação apresentaremos na audiência

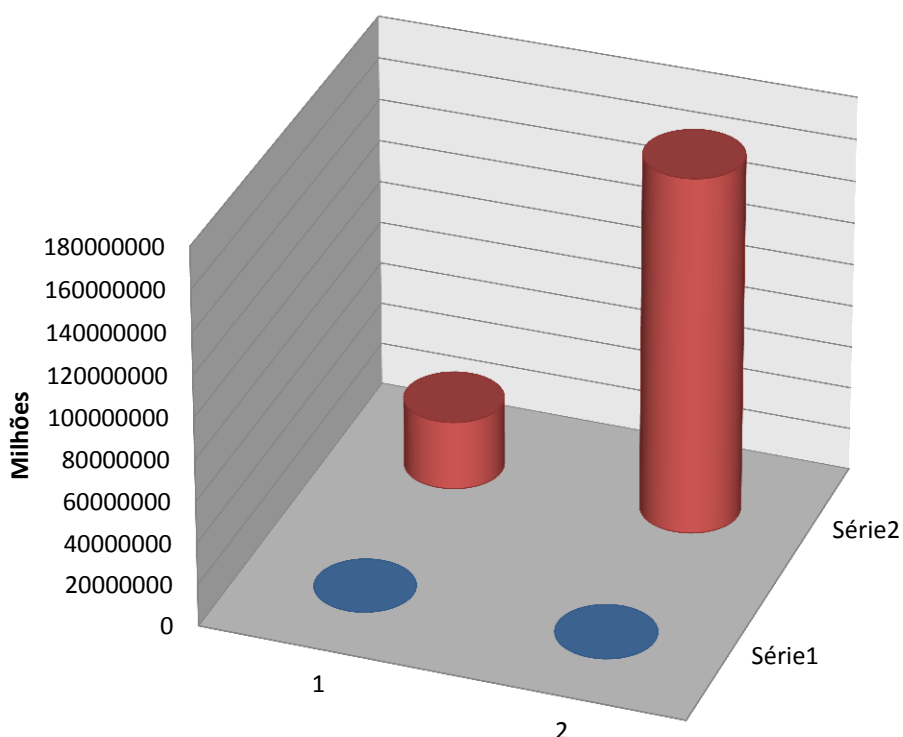


ESTADO DE GOIÁS MUNICÍPIO DE NIQUELÂNDIA

pública de fevereiro de 2014, quando estaremos analisando o 3º Quadrimestre de 2013.

Compartilhamos com este Plenário nossa preocupação com o crescimento exponencial do montante da dívida desde 2005, quando a mesma foi consolidada e registrada em 31 de Dezembro de 2004 no valor **R\$ 32.733.788,00** o que representava **81,89%** da Receita Corrente Líquida do município no exercício de 2004 no valor de **R\$ 39.972.784,48**, portanto a época dentro do limite estabelecido pelo Senado Federal.

Evolução do Montante da Dívida Consolidada no Município de Niquelândia



	1	2
■ Série1	2004	2012
■ Série2	32.733.788,00	170.409.497,30



ESTADO DE GOIÁS

MUNICÍPIO DE NIQUELÂNDIA

Em razão da situação atual, o município por força da Lei de Responsabilidade Fiscal no artigo 31, pode ficar impedido de receber transferências voluntárias da União ou do Estado, tendo em vista o fato da dívida consolidada líquida comparta-se bem acima dos limites estabelecidos pelo Senado Federal. No entanto há o esforço e compromisso desta gestão com equilíbrio financeiro do Município e transparência fiscal.

DÍVIDA FUNDADA INTERNA (LONGO PRAZO) - MUNICÍPIO DE NIQUELÂNDIA					
	Período: Em 31/12/2012			Período: Em 31/08/2013	
Credores	Valor	Percentual		Valor	Percentual
RECEITA FEDERAL - PASEP	3.760.723,90	2,21%		1.719.421,62	1,07%
CELG	176.355,15	0,10%		176.355,15	0,11%
SANEAGO	64.020,39	0,04%		42.037,29	0,03%
RECEITA FEDERAL - INSS	115.526.234,15	67,79%		115.011.062,93	71,25%
CEF CAIXA ECONOMICA FEDERAL	514.921,40	0,30%		-	0,00%
A = TOTAL DA DÍVIDA DE LONGO PRAZO	120.042.254,99	70,44%		116.948.876,99	72,45%
DÍVIDA FLUTUANTE (CURTO PRAZO) - MUNICÍPIO DE NIQUELÂNDIA					
	Período: Em 31/12/2012			Período: Em 31/08/2013	
CONTA	Valor	Percentual		Valor	Percentual
RESTOS A PAGAR PROCESSADOS	27.334.208,97	16,04%		26.498.328,38	16,41%
RESTOS A PAGAR NÃO PROCESSADOS	14.411.766,79	8,46%		6.529.196,19	4,04%
DEPOSITOS E CONSIGNAÇÕES	8.621.266,88	5,06%		11.451.755,93	7,09%
B = TOTAL DA DÍVIDA DE CURTO PRAZO	50.367.242,64	29,56%		44.479.280,50	27,55%
DÍVIDA CONSOLIDADA - MUNICÍPIO DE NIQUELÂNDIA					
C = TOTAL GERAL = (A + B)	170.409.497,63	100,00%		161.428.157,49	100,00%



ESTADO DE GOIÁS

MUNICÍPIO DE NIQUELÂNDIA

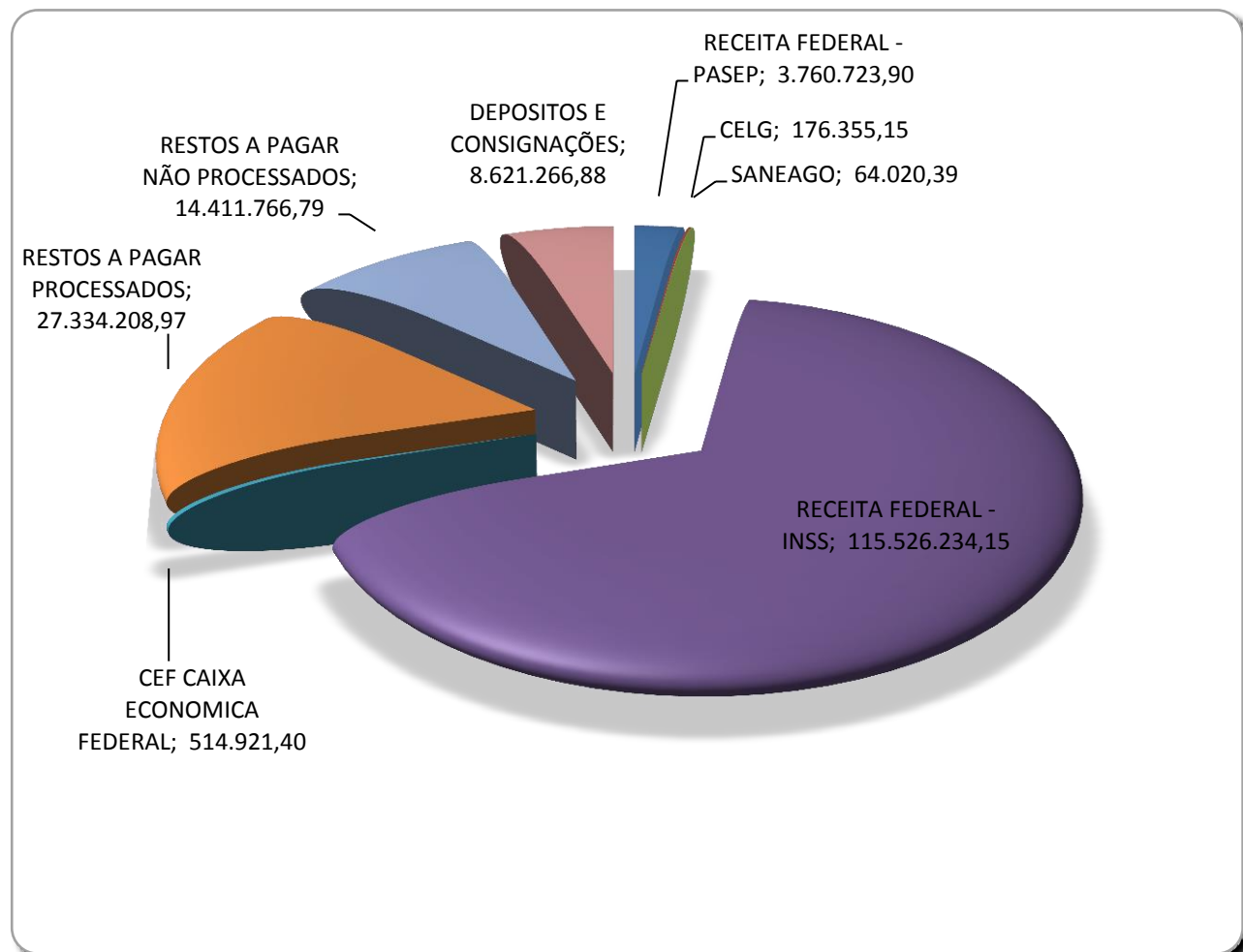
ATIVO FINANCEIRO - MUNICÍPIO DE NIQUELÂNDIA

CONTA	Período: Em 31/12/2012		Período: Em 31/08/2013	
	Valor	Percentual	Valor	Percentual
ATIVO DISPONIVEL	2.257.525,38	55,80%	11.385.642,68	86,43%
ATIVO REALIZAVEL	1.788.163,85	44,20%	1.788.163,85	13,57%
D = TOTAL GERAL	4.045.689,23	100,00%	13.173.806,53	100,00%

* Ativo o Realizavel sem comprovação do crédito de R\$ 1.788.163,85, situação informada ao Tribunal de Contas dos Municípios

DÍVIDA CONSOLIDADA LÍQUIDA - MUNICÍPIO DE NIQUELÂNDIA

E = TOTAL GERAL = (C - D)	166.363.808,40	166,92%	148.254.350,96	150,04%
RECEITA CORRENTE LIQUIDA	99.668.558,03		98.811.714,47	
LIMITE DEFINIDO PELO SENADO FEDERAL	119.602.269,64	120,00%	118.574.057,36	120,00%





ESTADO DE GOIÁS

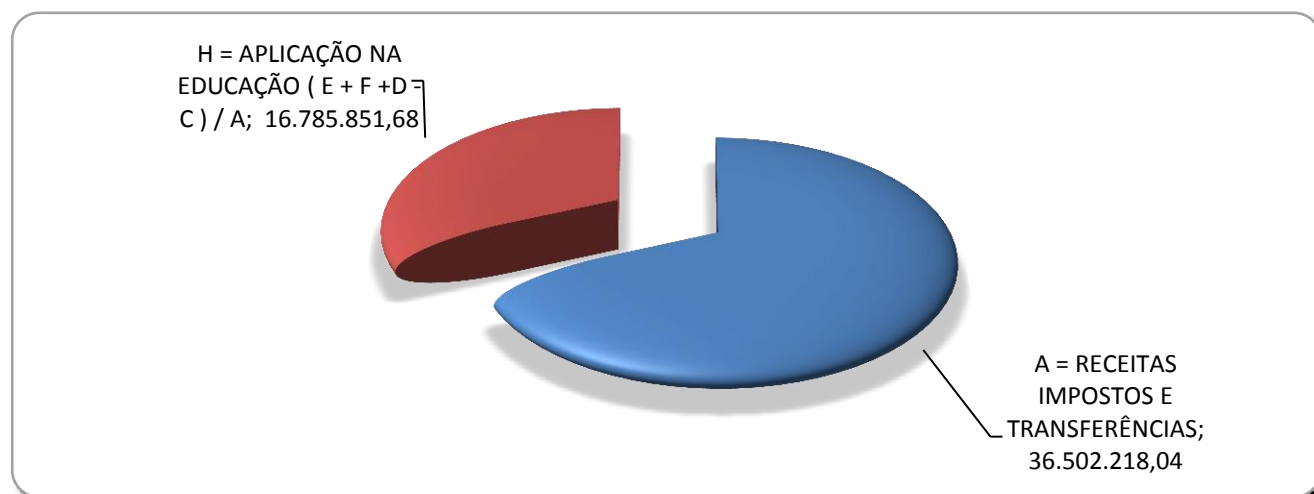
MUNICÍPIO DE NIQUELÂNDIA

7. DADOS COMPLEMENTARES DOS ÍNDICES DA EDUCAÇÃO, SAÚDE E GASTOS COM PESSOAL.

7.1 As despesas liquidadas com MDE(Manutenção Desenvolvimento do Ensino) totalizaram, até o Quadrimestre, o valor de **R\$ 16.785.851,80**, o que corresponde a **45,99%** da Receita sobre Impostos e Transferências. As despesas do FUNDEB onde a lei 9424/96 estabelece o mínimo de **60%** das receitas do fundo sejam destinadas anualmente à remuneração os profissionais do magistério em efetivo exercício no ensino fundamental público, estes gastos atingiram o montante de **R\$ 7.606.574,80**, o que corresponde a **82,81%** em relação à receita do FUNDEB de **R\$ 9.185.610,90**.

DEMONSTRATIVO DE APLICAÇÃO EM EDUCAÇÃO		
	PERÍODO ATÉ	31/08/2013
Descrição	Valor	Percentual
A = RECEITAS IMPOSTOS E TRANSFERÊNCIAS	36.502.218,04	
B = RECEITAS ADICIONAIS DA EDUCAÇÃO	746.500,77	
C = RECEITA DO FUNDEB	9.185.610,90	
D = RECEITAS DEDUÇÃO DO FUNDEB	6.549.218,88	
E = DESPESAS LIQUIDAS NO FUNDEB	8.596.874,17	
F = DESPESAS LIQUIDAS NO MDE	10.825.369,53	
G = DESPESAS LIQUIDAS RECEITAS ADICIONAIS	2.126.630,38	
H = APLICAÇÃO NA EDUCAÇÃO (E + F + D - C) / A	16.785.851,68	45,99%

H = DESPESAS LIQUIDADAS COM PROF MAG FUNDEB (H/C)	7.606.574,80	82,81%
--	---------------------	---------------

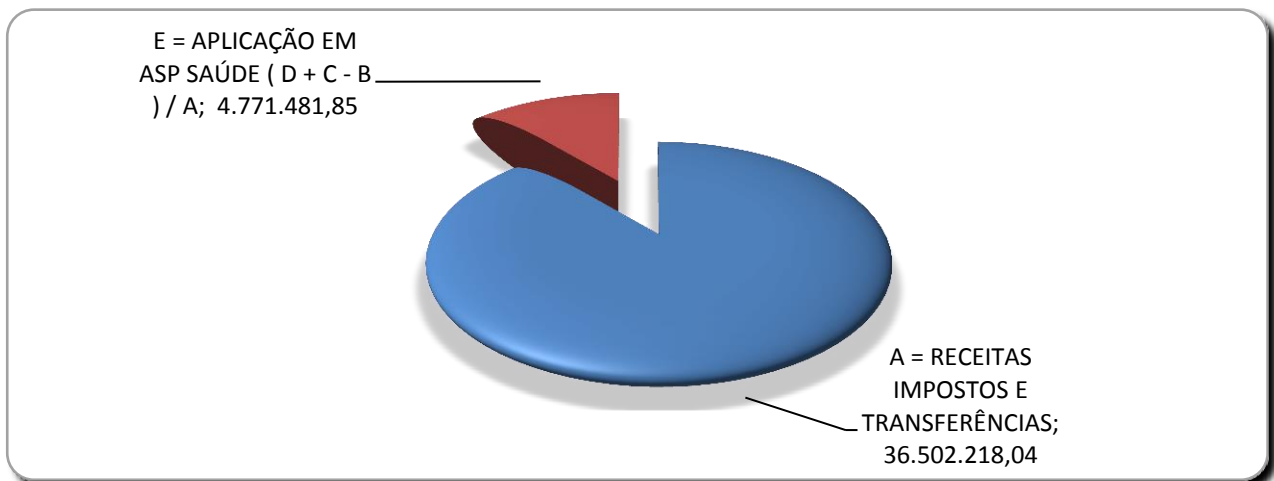




ESTADO DE GOIÁS MUNICÍPIO DE NIQUELÂNDIA

7.2 As despesas liquidadas com Ações e Serviços de saúde atingiram até o Quadrimestre um montante de **R\$ 6.906.717,83**, o que corresponde a **18,92%** sobre a Receita de Impostos e Transferências.

DEMONSTRATIVO DE APLICAÇÃO EM ASP SAÚDE		
		PERÍODO ATÉ
		31/08/2013
Descrição	Valor	Percentual
A = RECEITAS IMPOSTOS E TRANSFERÊNCIAS	36.502.218,04	
B = RECEITAS TRANSFERÊNCIAS DO SUS	5.539.776,93	
C = DESPESAS LIQUIDAS EM TRANSFERÊNCIAS DO SUS	5.157.414,28	
D = DESPESAS LIQUIDAS EM ASP SAUDE	5.153.844,50	
E = APLICAÇÃO EM ASP SAÚDE (D + C - B) / A	4.771.481,85	
G = SALDO FINANCEIRO DA TRANSFERÊNCIAS DO SUS	2.135.235,98	
F = APLICAÇÃO EM ASP SAÚDE (E + G) / A	6.906.717,83	18,92%



7.3 As despesas com Pessoal e Encargos Sociais do Município até o quadrimestre do Poder Executivo e Legislativo, com valor de **R\$ 52.443.387,30** se mantiveram, em relação à Receita Corrente Líquida de **R\$ 98.811.714,47**, dentro dos limites legais, em cada Poder. Verificando-se um percentual de **53,07%**, ficando assim demonstrado.



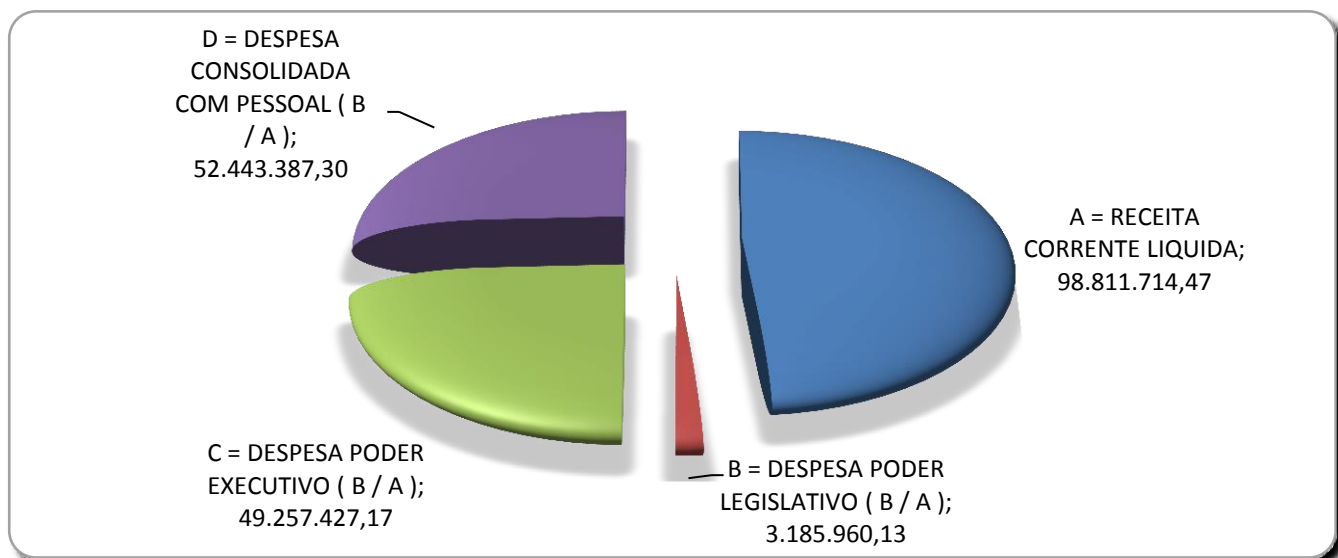
ESTADO DE GOIÁS

MUNICÍPIO DE NIQUELÂNDIA

DEMONSTRATIVO DE GASTOS COM PESSOAL

PERÍODO ATÉ 31/08/2013

Descrição	Valor	Percentual
A = RECEITA CORRENTE LIQUIDA	98.811.714,47	
B = DESPESA PODER LEGISLATIVO (B / A)	3.185.960,13	3,22%
C = DESPESA PODER EXECUTIVO (B / A)	49.257.427,17	49,85%
D = DESPESA CONSOLIDADA COM PESSOAL (B / A)	52.443.387,30	53,07%



8. CONCLUSÃO

Os dados têm procedência dos Relatórios Bimestrais e Quadrimestrais, em cumprimento ao disposto Lei Complementar nº 101/2000 Art. 9 § 4, aclarando que caso se efetivar alguma alteração, apresentaremos na audiência pública de fevereiro de 2014, quando estaremos analisando o 3º Quadrimestre de 2013.

Em síntese, a análise do resultado fiscal relativo ao 2º quadrimestre de 2013, este governo confirma de forma clara e precisa o cumprimento dos princípios de gestão fiscal responsável, prevista na Lei de Responsabilidade Fiscal procurando desta forma o equilíbrio fiscal do Município de Niquelândia. Este relatório está



ESTADO DE GOIÁS MUNICÍPIO DE NIQUELÂNDIA

publicado no site www.niquelandia.go.gov.br. Niquelândia Estado de Goiás, aos 20 dias do mês de Setembro de 2013.

LUIZ TEIXEIRA CHAVES
Prefeito do Município

RITA JOAQUIM DA SILVA
Secretária Municipal de Finanças

ELAINE MARIA O DA SILVA
Chefe de Gabinete do Controle Interno

JUTAIR VIEIRA DO PRADO
Gestor Contábil

JOÃO BATISTA DA SILVA
Gestor Contábil